



CORRECOL CORREDORES COLOMBIANOS DE SEGUROS CORREDORES DE SEGUROS S.A.
ESTADO DE SITUACIÓN FINANCIERA
(En miles de pesos colombianos)

Al 31 de diciembre de:	Notas	2021	2020
Activo Corriente			
Efectivo	4	8.705.254	8.648.145
Inversiones	5	15.509.783	10.163.340
Deudores comerciales y otras cuentas por cobrar	6	15.385.692	8.386.577
Activos por impuestos corrientes	7	552.994	1.595.128
Total Activo Corriente		\$ 40.153.723	28.793.190
Activo No Corriente			
Inversiones	5	1.022.424	1.053.468
Propiedades y equipo	8	1.985.781	1.658.044
Gastos pagados por anticipado	9	62.007	143.016
Total Activo No Corriente		\$ 3.070.212	2.854.528
Total Activo		\$ 43.223.935	31.647.718
Pasivo Corriente			
Obligaciones Financieras	10	0	2.332
Comisiones y Honorarios	11	2.696.736	2.290.456
Cuentas por pagar por primas recaudadas	12	1.385.184	1.455.399
Otras cuentas por pagar	13	2.632.296	2.151.917
Beneficios a empleados	14	1.582.111	1.470.607
Otros pasivos no financieros	15	2.607.966	1.871.682
Total Pasivo Corriente		\$ 10.904.293	9.242.393
Pasivo No Corriente			
Obligaciones Financieras	10	0	600.000
Pasivos por impuestos diferidos	16	67.993	134.508
Total Pasivo No Corriente		67.993	734.508
Total Pasivo		10.972.286	9.976.901
Patrimonio			
Capital suscrito y pagado	17	4.000.000	4.000.000
Reservas	17	16.917.622	11.706.001
Resultado Integral del Ejercicio	17	11.334.027	5.984.816
Total patrimonio		\$ 32.251.649	21.670.817
Total pasivo y patrimonio		\$ 43.223.935	31.647.718

Veáanse las notas que forman parte integral de los estados financieros.


ENRIQUE ACEVEDO SCHWABE
 Representante Legal (*)


MARLEN FORERO CARLOS
 Contador (*)
 T.P. No. 82-099-T



MÓNICA JANETH GÁRCES AHUMANDA
 Revisor Fiscal de Correcol Corredores Colombianos de Seguros S.A.
 Seguros Corredores de Seguros S.A.
 T.P. No. 87520-T
 Miembro de KPMG S.A.S.
 (Véase mi informe del 1 de marzo de 2022)

(*) Los suscritos Representante Legal y Contador Público, certificamos que hemos verificado previamente las afirmaciones contenidas en estos estados financieros y que los mismos han sido tomados fielmente de los libros de contabilidad de la Compañía.


CORRECOL CORREDORES COLOMBIANOS DE SEGUROS CORREDORES DE SEGUROS S.A.
ESTADO DEL RESULTADO INTEGRAL
(En miles de pesos colombianos)

Años terminados el 31 de diciembre de:	Notas	<u>2021</u>	<u>2020</u>
Ingresos de Actividades Ordinarias			
Remuneración de Intermediación	18	49.239.724	38.445.713
Ingresos financieros operacionales del mercado	18	281.865	421.130
Resultado de Actividades Ordinarias		\$ <u>49.521.589</u>	\$ <u>38.866.843</u>
Gastos de Operación			
Honorarios	19	11.060.580	11.338.016
Arrendamientos	19	935.516	370.342
Impuestos	19	830.996	690.363
Beneficios a los empleados	19	16.622.781	14.552.502
Depreciaciones	19	495.472	473.126
Deterioro	19	714.412	15.000
Otros	19	3.354.852	3.360.289
Resultado de gastos de Operación		\$ <u>34.014.610</u>	\$ <u>30.799.638</u>
Otros Ingresos y Gastos			
Otros Ingresos	20	811.673	613.268
Gastos Financieros	20	43.490	44.704
Otros Ingresos y Gastos		\$ <u>768.183</u>	\$ <u>568.564</u>
Resultado antes de Impuestos		\$ <u>16.275.162</u>	\$ <u>8.635.769</u>
Gastos por impuesto a las ganancias	21	4.941.135	2.670.953
Resultado Integral del Ejercicio		\$ <u>11.334.027</u>	\$ <u>5.964.816</u>

Véanse las notas que forman parte integral de los estados financieros.


ENRIQUE ACEVEDO SCHWABE
Representante Legal (*)


MARLEN FORERO CARLOS
Contador (*)
T.P. No. 62.099-T



MÓNICA JANETH GÁRCES AHUMANDA
Revisor Fiscal de Correcol Corredores Colombianos de
Seguros Corredores de Seguros S.A.
T.P. No. 87520-T
Miembro de KPMG S.A.S.
(Véase mi informe del 1 de marzo de 2022)


(*) Los suscritos Representante Legal y Contador Público, certificamos que hemos verificado previamente las afirmaciones contenidas en estos estados financieros y que los mismos han sido tomados fielmente de los libros de contabilidad de la Compañía.


CORRECOL CORREDORES COLOMBIANOS DE SEGUROS CORREDORES DE SEGUROS S.A.
ESTADO DE CAMBIOS EN EL PATRIMONIO
(En miles de pesos colombianos)

Años terminados el 31 de diciembre de 2021 y 2020	Nota	Capital Suscrito y pagado		Reservas		Resultado Integral del Ejercicio	Total Patrimonio
		Legal	Ocasionales	Legal	Ocasionales		
	18	4.000.000	3.271.322	4.261.729	4.172.950	15.706.001	
			417.295	3.755.655	(4.172.950)	-	
						5.964.816	5.964.816
	18	4.000.000	3.688.617	8.017.384	5.964.816	21.670.817	
			596.482	4.615.139	(5.211.621)	-	
					(753.195)	(753.195)	
					11.334.027	11.334.027	
	18	4.000.000	4.285.099	12.632.523	11.334.027	32.251.649	

Veanse las notas que forman parte integral de los estados financieros.


ENRIQUE ACEVEDO SCHWABE
Representante Legal (*)



MAPLENFOREIRO CARLOS
Contador (*)
T.P. No. 62.099-T


MÓNICA JANETH GÁRCES AHUMADA
Revisor Fiscal de Correcol Corredores Colombianos de Seguros S.A.
T.P. No. 87520-T
Miembro de KPMG S.A.S.
(Véase mi informe del 1 de marzo de 2022)

(*) Los suscritos Representante Legal y Contador Público, certificamos que hemos verificado previamente las afirmaciones contenidas en estos estados financieros y que los mismos han sido tomados fielmente de los libros de contabilidad de la Compañía.

CORRECOL CORREDORES COLOMBIANOS DE SEGUROS CORREDORES DE SEGUROS S.A.
ESTADO CONDENSADO DE FLUJOS DE EFECTIVO
(En miles de pesos colombianos)

Años terminados el 31 de diciembre de:		<u>2021</u>	<u>2020</u>
Flujo de efectivo de las actividades en operación			
Resultado Integral del ejercicio	17	11.334.027	5.964.816
Cconciliation entre el resultado integral del ejercicio y el efectivo neto provisto por las actividades de operación			
Depreciación	19	495.472	473.126
Deterioro de inversiones	19	-	15.000
Deterioro (reintegro) de deudores comerciales y otras cuentas por cobrar neto		548.585	(94.218)
Valoración de inversiones		(138.224)	(3.833)
Impuesto a las ganancias	21	4.941.135	2.670.953
Diferencia en cambio		(239.807)	(191.696)
Cambios en activos y pasivos			
Aumento deudores comerciales y otras cuentas por cobrar		(7.547.700)	(1.888.937)
Aumento impuestos corrientes		(3.899.001)	(2.939.772)
Disminución (Aumento) gastos pagados por anticipado		81.009	(27.911)
Aumento comisiones y honorarios		406.280	437.230
Disminución cuentas por pagar por primas recaudadas		(70.214)	(1.081.454)
Aumento (Disminución) otras cuentas por pagar		480.379	(633.898)
Aumento beneficios a empleados		111.501	139.882
Aumento otros pasivos no financieros		736.284	688.957
Disminución pasivos por impuestos diferidos		(66.514)	(26.384)
Efectivo neto provisto por las actividades de operación		<u>7.173.213</u>	<u>3.501.861</u>
(Aumento) Disminución de inversiones		(5.177.174)	124.695
Aumento propiedades y equipo		(823.209)	(219.195)
Efectivo neto usado en las actividades de inversión		<u>(6.000.383)</u>	<u>(94.500)</u>
Flujos de efectivo por actividades de financiamiento:			
Disminución de obligaciones financieras		(602.332)	(249.711)
Pago de dividendos		(753.195)	-
Efectivo neto usado en actividades de financiamiento		<u>(1.355.527)</u>	<u>(249.711)</u>
(Disminución) Aumento del efectivo		(182.698)	3.157.649
Efecto diferencia en cambio en el efectivo		239.807	191.696
Aumento neto del efectivo		<u>57.109</u>	<u>3.349.345</u>
Efectivo y equivalentes del efectivo al inicio del año		<u>8.648.145</u>	<u>5.298.800</u>
Efectivo y equivalentes al efectivo 31 de diciembre de 2021		<u>8.705.254</u>	<u>8.648.145</u>


ENRIQUE ACEVEDO SCHWABE
Representante Legal (*)


MARLEN FORERO CARLOS,
Contador (*)
T.P.No. 62.099-T


MÓNICA JANETH GARCÉS AHUMADA
Revisor Fiscal de Correcol Corredores Colombianos de Seguros S.A.
Seguros Corredores de Seguros S.A.
T.P No. 87520-T
Miembro de KPMG S.A.S.
(Véase mi informe del 1 de marzo de 2022)

(*) Los suscritos Representante Legal y Contador Público, certificamos que hemos verificado previamente las afirmaciones contenidas en estos estados financieros y que los mismos han sido tomados fielmente de los libros de contabilidad de la Compañía.